













Sådan håndterer du materialerne i Kræftens Gåde, når I er færdige med forløbet:

1. Læg returmaterialerne i de blå kasser, som skal afhentes.
2. Materialer, der ikke skal sendes retur, kan du fx gemme til elevernes arbejde med den fælles naturfagsprøve. Eksempelvis tryksager, dyrknings- og vandingsbakker.

Returmaterialer	ANTAL (STK.)
 Vækstlys	3
 Linealer	6/7
 Tuscher (4 farver)	6/7
 Betonfliser	6/7
 Glasplader	6/7
 Blændplader i jern	6/7
 Blændplader i aluminium	6/7
 Træskiver	6/7
 DNA-modeller	11/14
 Mikroskoper til mobiltelefon	7
 Vævsprøver	2
 AA-batterier	21
Engangsmaterialer	
» Poser med frø	4
» Poser briketter til forspiring af frø	6/7
» Pakker miniplugsæt	2/3
» Sorte plastbakker	6/7
» Planteskilte	22/28
» Ark overheadpapir	12/14
» Piberensere	15
» Pose Hama perler (røde)	1
» Pose Hama perler (gule)	1
» Pose Hama perler (grønne)	1
» Pose Hama perler (blå)	1
» Stykker cowboystof	10
» Sæt personkort	1
» Sæt vindkort	7
» Sæt DNA-modelkort	14
» Arbejdsark: "Vejen til stråling"	28
» Vævs kort	7
» Sæt citatkort	1

NB: Når der er angivet to tal i "Antal" skyldes det, at LIFE Kit kommer i to størrelser til henholdsvis 22 og 28 elever.