









ENZYMJAGTEN

MATERIALELISTE

LIFE

Sådan håndterer du materialerne i Enzymjagten, når I er færdige med forløbet:

1. Læg returmaterialeerne i de blå kasser, som skal afhentes.
2. Materialer, der ikke skal sendes retur, kan du fx gemme til at repetere det faglige indhold, forældremøder eller anden undervisning.

	ANTAL (STK.)
Materialer, der skal på køl	
 Petriskåle med agar og blåkorn	24
Returmaterialeer	
 Bægerglas af plast	2
 Model af cellulase og cellulose	1
 Sæt sorte strømper	1
 Sakse	5
 Pincetter	7/9
 Røde urteknive	7/9
 Køletaske med køleelement	1
Engangsmaterialer	
» Ark med etiketter	2
» Engangsglas	50
» Træskeer	11/14
» Pipetter	11
» Pakke engangshandsker	1
» Pose kartoffelmel	1
» Stykker cowboystof	14/18
» Ziplock-poser	14/18
» Tightlock-poser	14/18
» Taperuller	2
» Pakke desinfektionsservietter	1
» Falconrør med skruelåg	22/26
» Pakke podenåle	1
» Flaske husholdningsspirit	1
» Flaske med celluclast [til opblanding]	1
» Beholder med natriumacetat [buffer]	1
» Plakater i A1: "Eksempler på ofte isolerede svampe"	2
» Sæt med begrebskort	8
» Spil ludo med fagord [8 spilleplader]	1

NB: Når der er angivet to tal i "Antal" skyldes det, at LIFE Kit kommer i to størrelser til henholdsvis 22 og 28 elever.