









# ENZYMJAGTEN

## MATERIALELISTE

LIFE

Sådan håndterer du materialerne i Enzymjagten, når I er færdige med forløbet:

1. Læg returmaterialerne i de blå kasser, som skal afhentes.
2. Materialer, der ikke skal sendes retur, kan du fx gemme til at repetere det faglige indhold, forældremøder eller anden undervisning.

|   | ANTAL (STK.) |
|---|--------------|
| <b>Materialer, der skal på køl</b>  |              |
|  Petriskåle med agar og blåkorn  | 24           |
| <b>Returmaterialer</b>  |              |
|  Bægerglas af plast              | 2            |
|  Model af cellulase og cellulose | 1            |
|  Sæt sorte strømper              | 1            |
|  Sakse                           | 5            |
|  Pincetter                       | 7/9          |
|  Røde urteknive                 | 7/9          |
|  Køletaske med køleelement     | 1            |
| <b>Engangsmaterialer</b>  |              |
| » Ark med etiketter   | 2            |
| » Engangsglas   | 50           |
| » Træskeer  | 11/14        |
| » Pipetter  | 11           |
| » Pakke engangshandsker   | 1            |
| » Pose kartoffelmel   | 1            |
| » Stykker cowboystof  | 14/18        |
| » Ziplock-poser   | 14/18        |
| » Tightlock-poser   | 14/18        |
| » Taperuller  | 2            |
| » Pakke desinfektionsservietter   | 1            |
| » Falconrør med skruelåg  | 22/26        |
| » Pakke podenåle  | 1            |
| » Flaske husholdningsspirit   | 1            |
| » Flaske med celluclast [til opblanding]  | 1            |
| » Beholder med natriumacetat [buffer]   | 1            |
| » Plakater i A1: "Eksempler på ofte isolerede svampe"   | 4            |
| » Sæt med begrebskort   | 8            |
| » Spil ludo med fagord [8 spilleplader]   | 1            |

NB: Når der er angivet to tal i "Antal" skyldes det, at LIFE Kit kommer i to størrelser til henholdsvis 22 og 28 elever.