





Sådan håndterer du materialerne i Autopilot Kit, når I er færdige med forløbet:

1. Læg returmaterialeerne i de blå kasser, som skal afhentes.
2. Materialer, der ikke skal sendes retur, kan du fx gemme til at repetere det faglige indhold, forældremøder eller anden undervisning.

	ANTAL (STK.)
<b>Returmaterialeer</b>	
 Cody Rocky-robotter	15
 Testbriller	8
 USB-opladningsdock	1
 USB-kabler til robotter	15
<b>Engangsmaterialeer</b>	
» Holdningskort i A3: "Hvem skal bilen undgå?"	5
» Plakater i A1: "Køreprøve/Sensorer"	15
» Kørekort	28
» Ark med klistermærker	3
» Reaktionsmålere/farvefelter	14
» Elevhæfter: "Autopilot Kit"	15
» Lærerhæfte: "Lærerhæfte Autopilot Kit"	1
» Blå kort i A6: "Del jeres viden"	3
» Gule kort i A6: "Del jeres viden"	3

NB: Når der er angivet to tal i "Antal" skyldes det, at LIFE Kit kommer i to størrelser til henholdsvis 22 og 28 elever.